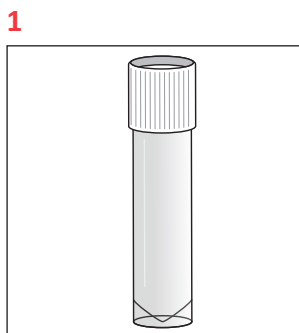


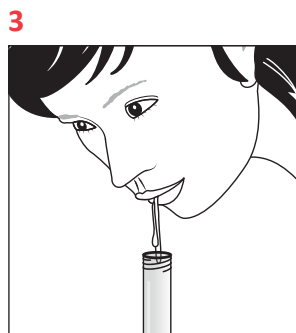
INSTRUCTIE SPUTUMONDERZOEK




In de verpakking zit een sputumpotje.



Poets uw tanden grondig en spoel mond en keel hierna.



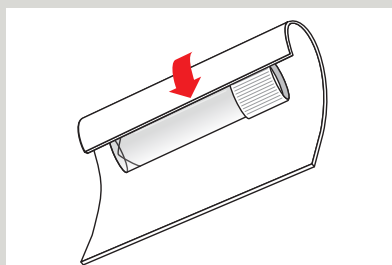
Hoest flink en vang opgehoeste fluïmen (sputum) in het potje op.



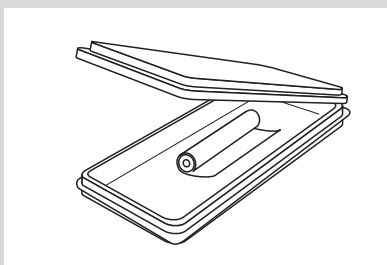
Zorg dat uw naam, geboortedatum en afnamedatum op het buisje komen (sticker/stift).

VERZENDING

Wikkel het buisje in het absorberend materiaal.



Doe dit in de blister.



Stop de blister in de safetybag en plak deze dicht.

Steek het ingevulde aanvraagformulier in het voorste vakje van de safetybag.

Lever het pakketje in bij uw arts.

Hier kunt u ook met vragen terecht.

